

Köp bra växter !

Trädgårdsväxter är oftast något vi investerar i för lång tid framöver. Då vill vi också veta att det vi köper motsvarar våra krav och förväntningar. Planera därför ditt växtköp i god tid innan du står i butiken så du vet vad du vill ha. Då är chansen större att du blir nöjd på sikt. Här följer några punkter som du bör ha tänkt igenom.

Tänk efter före

Titta gärna i trädgårdsböcker och plantskolekataloger efter idéer och lämpliga sorter.

Var ska växten stå?

- odlingszon
- jordmån
- väderstreck
- sol/skugga
- skyddat/blåsig
- plan eller sluttande mark

Vad ska växten användas till?

- **funktioner** t ex vindskydd, insynsskydd, skugga, inramning, blickfång, prydnad?
- **egenskaper** t ex storlek, växtsätt, blomfärg, höstfärg, doft, blomningstid, bladeffekter, frukt, tornar/taggar?

I växtbutiken ska du förvänta dig bra information med utförlig skyltning och kunnig personal som du kan fråga. Men det viktigaste är ändå att växterna som finns är av bra kvalitet och i god kondition. Följande råd kan vara till god hjälp vid växtköpet.

Köp livskraftiga växter

Växter ska inte sloka, vara halvvissna eller ha uttorkade grenar. Det är inte lätt att avgöra kvaliteten på växter med utslagna knoppar men grenar och knoppar får inte verka torra. Träd och buskar i vila med bara rötter måste planteras på hösten eller tidigt på våren – medan plantor i kruka kan planteras alla tider på året utan tjäle.

Köp väl växta växter

Fruktträd ska ha minst tre ordentliga grenar som pekar åt olika håll utan att grenvinklarna är för spetsiga.

Även bärbuskar, prydnadsbuskar och rosor bör ha minst tre grenar.

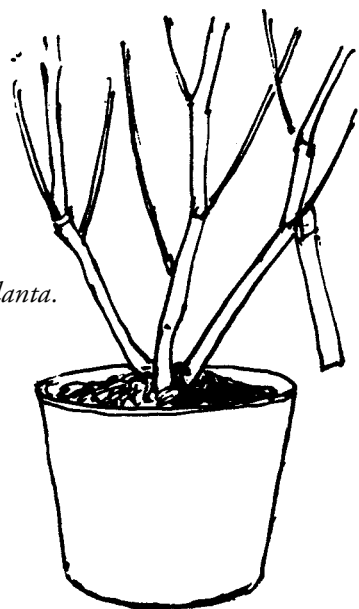
Träd ska ha rak, oskadad stam och endast en topp. Rotklumpen hos krukodlade träd ska vara utan rotsnurr.

Köp växter med ordentlig växtinformation

Det ska finnas etikett med uppgifter om art/sort och vilka växtzoner växten klarar. Fruktträd ska ha uppgift om



Välförgrenad buskplanta.




Rotsnurr kan uppträda hos plantor som stått alltför länge i kruka. Det hämmar rötternas utveckling.

vilken sorts rot (grundstam) som använts eller om den växer på egen rot. För de flesta plantskoleväxter är det också viktigt med sortnamn eller härkomst.

På etikett eller skylt vid försäljningsstället bör också finnas bild och uppgifter om krav på jordmån, växtsätt, storlek, eventuella skötselråd och liknande.

Köp friska växter

Det finns många sorters skadegörare som kan följa med växterna: insekter, kvalster, nematoder, svampar, bakterier och virus. Växter som säljs ska vara fria från skadliga insekter, kvalster och nematoder. Kraven på frihet från skadliga svampar, bakterier och virus varierar – vilket hänger samman med svårigheten att upptäcka dessa skadegörare. De kan dock ge stora skador så småningom. Vissa allvarliga sjukdomar, bland annat päronpest, övervakas särskilt för att inte spridas i landet.



Rätt etikett på E-märkta växter.

För att kunna garantera att plantor är fria från allvarliga skadegörare och sjukdomar finns det särskilt kontrollerade växter som benämns **certifierade**. Det är viktigt att köpa certifierade jordgubbs- och hallonplantor samt svarta vinbär och fruktträd. Certifierade fruktträd och bärbuskar odlade i Sverige ska ha en etikett märkt med E-planta eller etikett om certifiering.

Genom att välja resistenta sorter minskar risken för att olika växtsjukdomar senare drabbar plantan.

Köp växter med goda egenskaper

Alla växter passar inte klimatet i din trädgård. Växtzonangivelsen är till stor hjälp men är trots allt ett grovt mått på hårdigheten. En bra och skyddad växtplats kan betyda att en växt som kräver ett steg bättre växtzon ändå klarar sig medan en skuggig och blåsig växtplats kan betyda att man måste räkna ett steg högre krav på växtzon.

Men även om zonen stämmer kan en växt vara mer eller mindre lämpad för vårt klimat eller ha mer eller mindre bra växtsätt. Det är ofta omöjligt att avgöra i butiken. Därför marknadsför svenska plantskolor – i samråd med konsumenter – buskar, träd och klångväxter särskilt lämpade för odling i Sverige eller i en viss del av landet. Dessa märks med beteckningen **E-planta**.

Regler och märkning

I växtbutiken kan man finna flera olika märkningar på växterna. Vad betyder de och vad säger de om kvaliteten?

Svenskodlat innebär att växten ska vara

- odlad minst två växtsäsonger i svensk odling
- anpassad till vårt klimat

De flesta svenska plantskolor har en överenskommelse att följa gemensamma kvalitetsregler.

E-planta är särskilt utvalda sorter av svenskodlade växter som bedömts som bättre än andra av liknande sort. De ska ha ett väl definierat ursprung och uppfylla strängare regler om

- sjukdomsfrihet
- art- och sortäktighet
- lämplighet för svenska förhållanden i angivna växtzoner



Certifierad växt innebär att

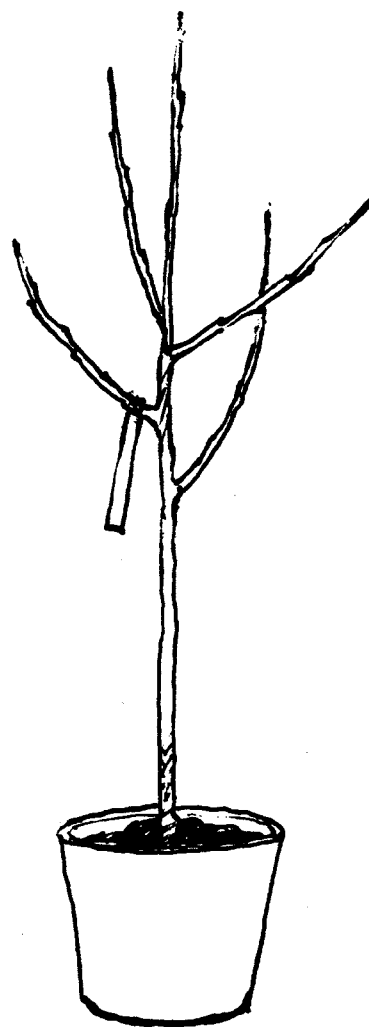
- växten är producerad från växtmaterial som är rensat, testat och fritt från sjukdomar
- växtens genetiska ursprung är känt
- växten är noggrant kontrollerad av växtskyddsmyndigheter under hela odlingstiden

Certifierade växter finns av fruktträd, jordgubbar, hallon, svarta och vita vinbär, krusbär, havtorn och blåbär. Även utländska certifierade växter kan finnas i svenska plantskolor, t ex märkta med Dafo från Danmark.

Minimikvalitet/EG-kvalitet innebär att växten har odlats under viss kontroll i ursprungslandet.

TRFs kvalitetsregler för plantskoleväxter

För att bibehålla en bra yttre kvalitet på svenskodlade växter har Trädgårdsnäringens Riksförbund, TRF, reviderat Lantbruksstyrelsens gamla kvalitetsregler och gett ut dessa som rekommendation till plantskolorna. Som konsument kan det vara bra att veta vilka krav man kan ställa. I dessa regler anges plantans ålder (stamomfång), storlek, stamhöjd, grenlängd m m.



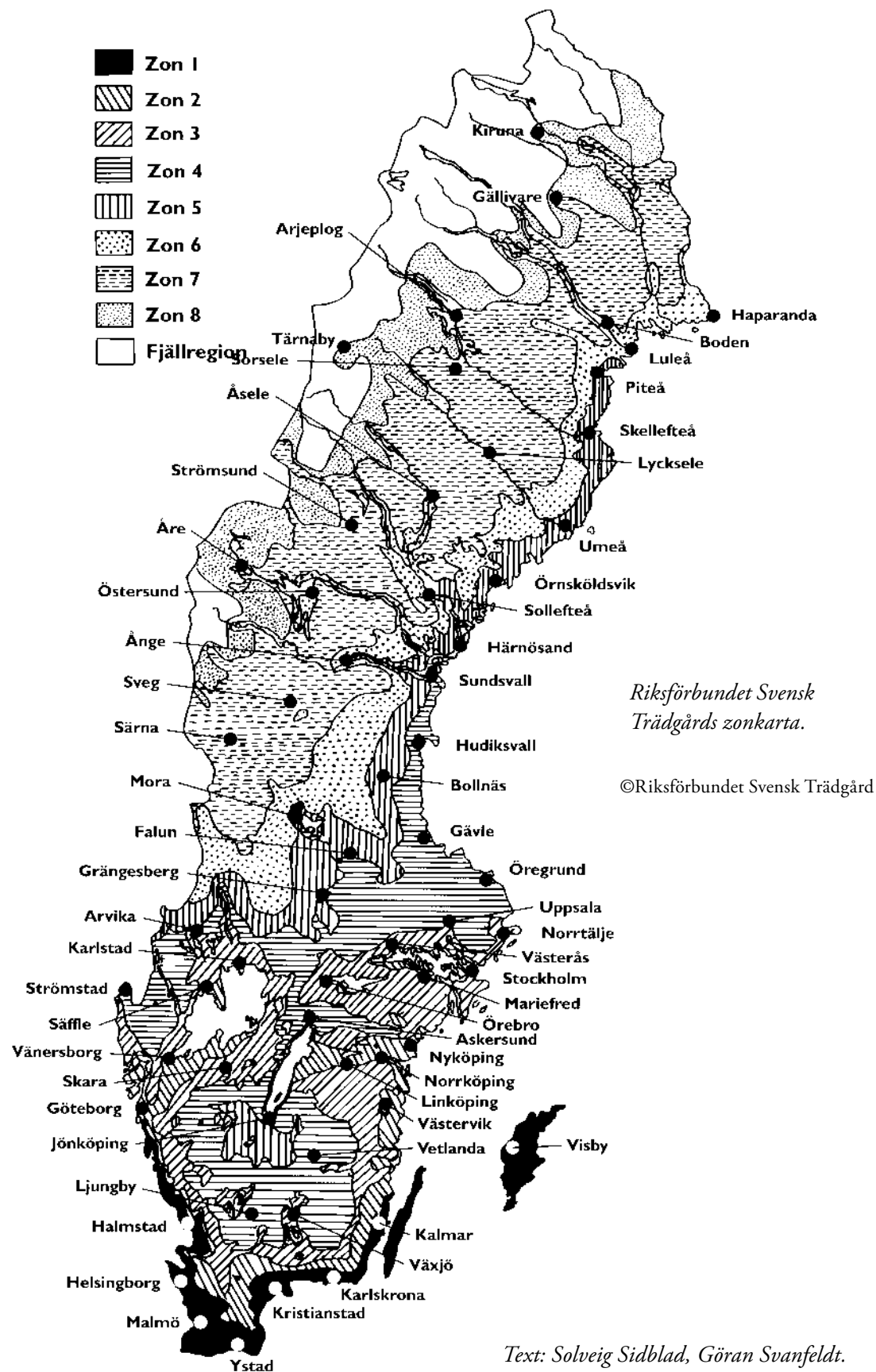
Fruktträd av första kvalitet, enligt TRFs kvalitetsregler.

Växtzon

Riksförbundet Svensk Trädgård har givit ut en växtatlas där växtzon anges för olika träd och buskar som finns i handeln idag. Växtatlasens zonkarta (eller liknande dokument) ska, enligt Jordbruksverkets regler, finnas tillgänglig för kunderna på varje försäljningsställe.

Alla "sorter" tillhörande en viss art är inte lika härdiga. En viss sort kan därför ibland vara mer eller mindre härdig än vad som anges i växtatlasen.

Vill du ha en egen Växtatlas går det bra att köpa den från Riksförbundet Svensk Trädgård.



Utgiven av Riksförbundet Svensk Trädgård
 Nytorpsvägen 34, 183 53 Täby. 08-792 13 15. www.tradgard.org
 En samproduktion med Koloniträdgårdsförbundet